















## Loto automne / été

Imprimer, plastifier (si besoin), et découper les pictogrammes du tableau ci-dessous, ainsi que les planches « automne » et « été » page suivante.

Il est possible de jouer à trois : un « meneur de jeu » pioche les cartes et fait le signe correspondant. Celui qui a le pictogramme sur sa planche doit dire ou signer « j'ai » ou « moi ».





## C'est l'automne



Je



regarde

les



feuilles



rouges,



elles



tombent.



Je



regarde

les



feuilles



jaunes,



elles



tombent.



Je



regarde

les



feuilles



brunes,



elles



tombent.



Rouges,



jaunes,



brunes,



les feuilles



dansent

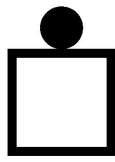


avec



le vent.

4



Quatre

feuilles

sur

un

arbre

4



Quatre

feuilles

sur

un

arbre

1



Une

feuille

part

dans

le

vent



3



maintenant

il y a

trois

feuilles.

3



Trois

feuilles

sur

un

arbre

1



Une

feuille

part

dans

le

vent



2



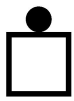
maintenant

il y a

deux

feuilles.

2

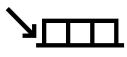


Deux feuilles sur un arbre

1



Une feuille part dans le vent

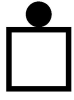


1



maintenant il y a une feuille.

1



Une feuille sur un arbre

1



Une feuille part dans le vent



maintenant il n'y a plus de feuille dans l'arbre.



Faire un herbier



En automne



je

peux

fabriquer

un

herbier.



Qu'est-ce-que



je

dois



avoir

?



Un cahier.



De la colle.



Qu'est-ce-que



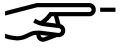
je

dois



faire

?



Aller

me

promener

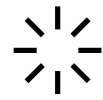
dans

la campagne.



Ramasser

de




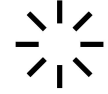
belles

feuilles,



et

de



belles

fleurs.



Rentrer


à

la maison.



Coller

les



fleurs



et

les



feuilles



dans

l'



herbier.