



JEU DES PHRASES

Reconstituer la phrase décrivant l'image.

Page 2 : Règle du jeu

Page 3-4 : Carte image

Page 5 : Bandes phrases

Page 6 : Cartes Personnes et Actions

Page 7 : Cartes objets

Images-phrases

2 à 4 joueurs

Préparation :

Imprimez, plastifiez et découpez les images, les bandes- phrases et les cartes.

But du jeu :

Reconstituer la phrase décrivant l'image.

Déroulement de la partie :

Chaque joueur reçoit 1 image et une bande-phrase.

Les cartes personnes, actions et objets sont mélangées et posées en 1 tas sur la table, face cachée.

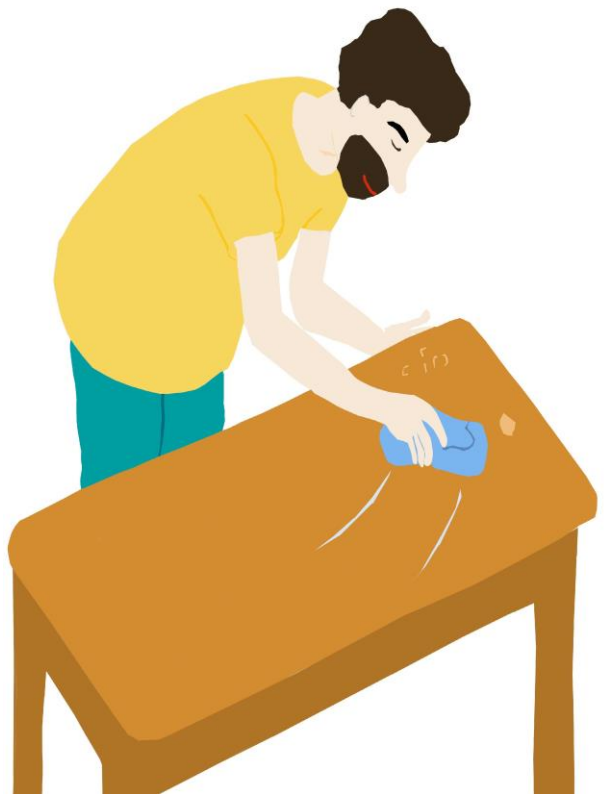
Chacun leur tour, les joueurs piochent une carte. Si elle leur est utile pour former leur phrase, ils la gardent, sinon ils la posent face visible sur un autre tas.

Variantes :







Pour un jeu plus simple, découpez les bandes-phrases pour n'utiliser que Personne-Action, et sélectionnez les cartes correspondantes.

Sélectionnez des photos ou des images pouvant être décrites avec les pictogrammes proposés dans ce jeu. Chaque joueur prend une ou deux photos à décrire selon la règle décrite ci- dessus











Bandes-phrases à imprimer en 1 ou 2 exemplaires, suivant le nombre de joueurs.



Cartes Personnes et Actions à imprimer en 4 exemplaires



Cartes objets, à imprimer en 3 exemplaires.

