

Chasse au goûter Makaton

Réalisé par Vincent Pineau - validé par AAD MAKATON

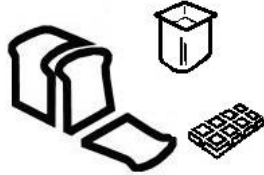
- Imprimer les fiches

- indice n° :

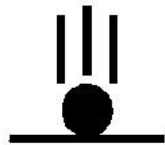
1. à donner à l'enfant.
2. à mettre sous une table.
3. à mettre dans le four
4. à mettre sur le lavabo, vers le savon
5. à mettre dans le frigo
6. à mettre sur le canapé
7. à mettre sous le lit de l'enfant
8. à mettre dans l'armoire de l'enfant
9. à mettre vers les toilettes

fin de la chasse à mettre avec le goûter, dans le sac de l'enfant.

début de la chasse - indice n° 1




Malheur ! Le goûter a disparu !



Vite, il faut le chercher !



Regarde



sous




la table !

indice n°2



Bravo !

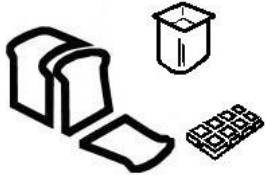


Maintenant, regarde dans le four !




Vite !

indice n°3



Le goûter



n'est pas



là !



Cherche au lavabo, vers le savon !



indice n°4



Cherche



encore !



Dans le frigo peut-être ?

indice n°5




Eh non !



Va



regarder




sur le canapé !

indice n°6



Rien au canapé !



Sous



ton lit ?

indice n°7



Cherche




encore



un peu !



Regarde

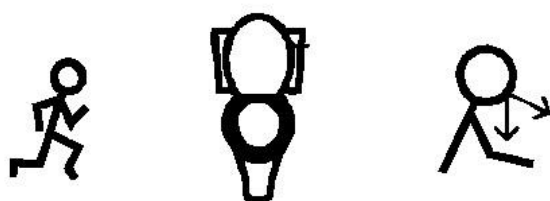


dans ton armoire !

indice n°8

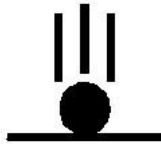


Trop fort, tu vas trouver !




Cours au toilettes et cherche...

indice n°9



Vite



dans

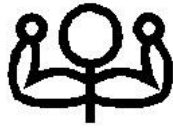


ton

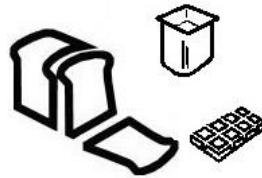


sac !

fin de la chasse



Trop fort !



Tu as retrouvé le goûter !



Bravo !!!

et



Bon



appétit !